

**RETOUR CENTRE-VILLE
PAR SENTIER PÉDESTRE
30 MIN À PIED**

BELVÈDÈRE DE LA ROCHE AU DADE

PARCOURS INITIAL

**DÉPART
PARCOURS
LUDIQUE**

TYROLIENNE MONTANTE

VARIANTE ATHLÉTIQUE

TYROLIENNE

PARCOURS LUDIQUE

PASSERELLE 62M

DÉPART PARCOURS INITIAL

Accès

**Accès TYROLIENNE
OU ÉCHAPPATOIRE**


P **Nombreux parkings au centre-ville
de MOREZ à 5 min à pied**

SECOURS - RESCUE SERVICE
POMPIERS : 18 ou 112
SAMU : 15
GENDARMERIE : 17

Avant de partir, assurez-vous de la météo : 0892 68 02 39
RENSEIGNEMENTS OFFICE DE TOURISME : 03 84 33 08 73

LA VIA FERRATA EST INTERDITE aux adultes non expérimentés et aux mineurs non accompagnés d'un adulte expérimenté.
NE PAS S'ENGAGER DANS LA VIA FERRATA par temps orageux ou de nuit.

ATTENTION tyrolienne optionnelle :



poulie, longe courte et cheveu attachés obligatoires.

PARCOURS LUDIQUE

TEMPS D'ACCÈS _____ **1 min**
RETOUR _____ **1min**
DIFFICULTÉ _____ **Assez Difficile**
LONGUEUR _____ **250 m**
DURÉE _____ **de 30 mn à 1h**
ALTITUDE DÉPART _____ **710 m**
ALTITUDE ARRIVÉE _____ **918 m**

PARCOURS INITIAL

RETOUR _____ **30 min**
DIFFICULTÉ _____ **Assez Difficile**
LONGUEUR _____ **400 m**
DURÉE _____ **de 1h30 à 2h**
ALTITUDE DÉPART _____ **702 m**
ALTITUDE ARRIVÉE _____ **918 m**







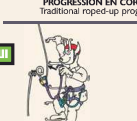

VARIANTE ATHLÉTIQUE

TEMPS D'ACCÈS _____ **2 min**
RETOUR _____ **30min**
DIFFICULTÉ _____ **Difficile**
LONGUEUR _____ **80 m**
DURÉE _____ **30 mn**
+ parcours initial de 1h à 1h30
ALTITUDE DÉPART _____ **710 m**
ALTITUDE ARRIVÉE _____ **918 m**

-  **RECOMMANDATIONS**
Avant de s'engager dans une Via Ferrata, il est indispensable de posséder le matériel spécifique à cette pratique, de connaître parfaitement son utilisation et les techniques de progression de l'escalade. En Via Ferrata, les chocs consécutifs à une chute sont extrêmement violents; aucun matériel n'y résiste. C'est pourquoi l'utilisation de l'absorbeur de choc et/ou de la corde est impératif.
-  **CONSEIL**
À tous et particulièrement aux débutants, nous recommandons l'encadrement d'un professionnel; renseignements dans les offices de tourisme.
-  **ATTENTION**
 - Respecter le sens de l'itinéraire.
 - Ne pas s'engager dans la Via Ferrata par temps orageux, ou de nuit.
 - Respecter le site et son environnement.
-  **RECOMMANDATIONS**

Before starting in a Via Ferrata, it's essential to have the specific equipment for this activity, to understand perfectly its utilisation and to know the techniques of climb. In a Via Ferrata, the consecutive shocks related to falls are extremely violent; any equipment cannot resist. This is the reason why use of a shock-absorber and/or a rope is imperative.
-  **ADVICE**
For all, and most particularly for beginners, we recommend using a guide or a climbing instructor; information can be obtained in the tourist offices.
-  **CAUTION**
 - Respect the directional sense of the itinerary.
 - Do not commit a Via Ferrata during stormy showers, or night.
 - Respect the site and the environment.

MATÉRIEL OBLIGATOIRE - COMPULSORY GEAR

OUI		NON	
CASQUE - Helmet		HARNAIS - Sit harness	
OUI		NON	
MOUSQUETON GRANDE OUVERTURE - A VERROUILLAGE AUTOMATIQUE - Wide aperture auto-lock gate karabiners		LONGE AVEC ABSORBEUR - Rope sections with shock absorber	
OUI		NON	
ABSORBEUR OBLIGATOIRE - Shock absorber compulsory		PROGRESSION EN CORDE RECOMMANDÉE - Traditional roped-up progression recommended	
OUI		NON	
PROGRESSION EN AUTONOMIE - Individual climbing			